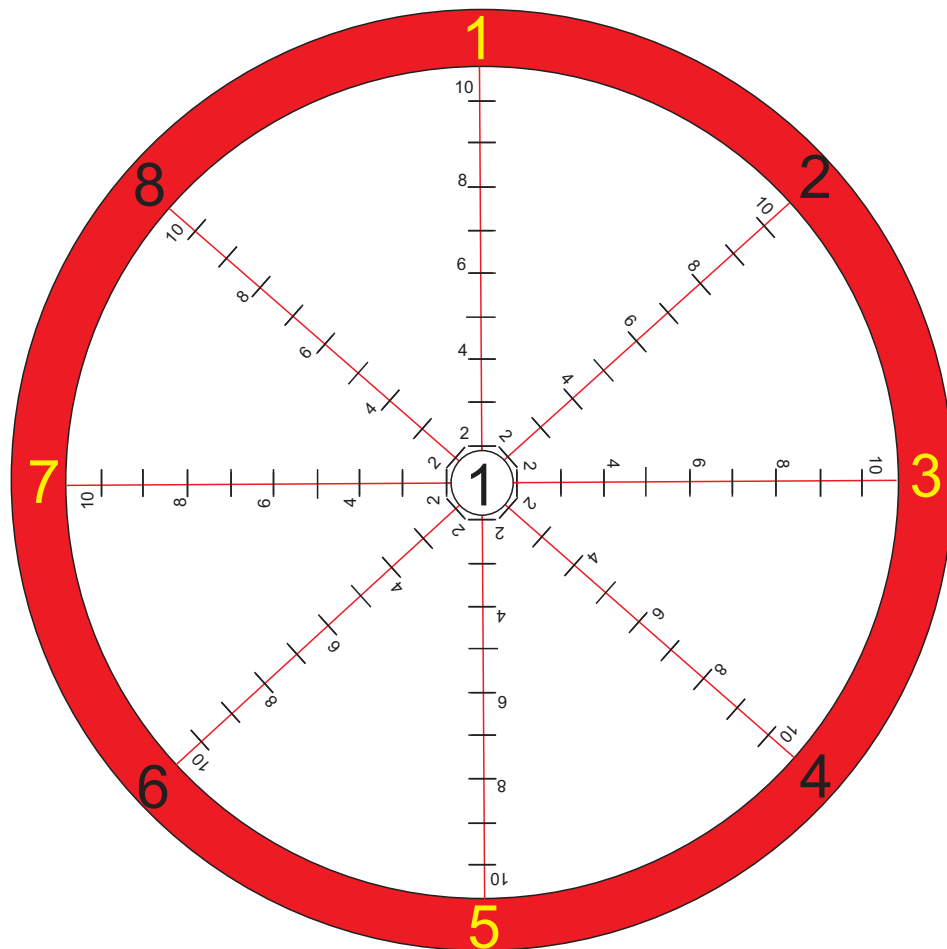




# КОЛЕЛО НА ПАМЕТТА



## Тестиране на паметта №1

1. Визуална памет = \_\_\_\_\_

3. Слухова памет = \_\_\_\_\_

5. Концентрация на вниманието = \_\_\_\_\_

7. Дългосрочна памет = \_\_\_\_\_

И. Ф \_\_\_\_\_

ДАТА \_\_\_\_\_

Матюгин И.Ю.



Москва



# ТЕСТ 1

## Визуална памет

### Запомняне на картинки (предмети, значки)

#### Вярност

Коефициент Точност на запомнянето

Процедура за провеждане на теста

1. По време на теста едновременно ще видите 20 картинки. Гледайте ги внимателно в продължение на 1 минута и се опитайте да ги запомните.
2. После поставете на пауза (15-20 секунди) и нарисуйте значките във формата за отговор Тест 1. Красотата на рисунките не се отразява на резултата. Ако не можете да ги нарисувате, запишете името на предметите или значките.

**ВАЖНО**


За грешка се отчита:

- отсъствие на картинка
- заменена картинка с подобна
- картина, която не е на своето място

**Разширете своите граници!**



## ТЕСТ 1



Разширете своите граници!



ПЪРВИЧНО ТЕСТИРАНЕ  
БЛАНКА ЗА ОТГОВОР


Запишете резултатите

Разширете своите граници!



## ТЕСТ 2

### Слухова памет

### Запомняне на думи

### Пълнота на възпроизвеждането

---

Коефициент на пълнота

Процедура за провеждане на Теста

1. По време на теста ще ви се продиктуват 20 думи бавно и само веднъж. Слушайте внимателно!
2. После поставете на пауза (15-20 секунди) и напишете думите във формата за отговор Тест 2  
Не е задължително да запомняте последователността на думите  
Най-важното е да опитате да си спомните всички думи.

**ВАЖНО**

За грешка се отчита:  
-отсъствие на дума  
-заменена дума с подобна

Разширете своите граници!




## ТЕСТ 2

### ПЪРВИЧНО ТЕСТИРАНЕ БЛАНКА ЗА ОТГОВОР

+/-	ДУМИ	+/-	ДУМИ

Запишете резултатите



Разширете своите граници!



## ТЕСТ 3

### Концентрация на вниманието Коефициент Концентрация на вниманието

Процедура за провеждане:

1. За да се определи нивото на Концентрация на вниманието е необходимо да вземете химикал и да отворите формата за Тестиране.
2. В продължение на две минути намерете и подчертайте думите, скрити между буквите.
3. Пребройте намерените думи.

**ВАЖНО**

Не е необходимо да  
записвате думите.



## ТЕСТ 3

вожзщдупмазочантаскльслънцекднфпочивкасдфнсамолетслк  
ккцапавжецдаобувкипофапартаменткдфйптицасдслфкстолсд  
лоогпрввцфткдспеперудакретелевизорлффлмасалксладколпк  
хщалрзрдазвфйкягодамнбземетресениедфгприятеллкймузика  
пvloарввцзкгшоколадпртнчасовниклкдфпортокалфмлзахарл  
смриампзеаайфмесофклприключениелсдйпаридмжспииаврк  
паокграоувфппркаашлюбvфклауоакцщегррщoцтоолрвфvф

Запишете резултатите

Разширете своите граници!





## ТЕСТ 4

### Дългосрочна памет

### Коефициент на дългосрочната памет

Процедура за провеждане:

1 Опитайте се да си спомните 20 картинки от Тест 1

2 Нарисувайте картинките във формата за отговор Тест 4

Красотата на рисунките не се отразява на резултата.

Ако не можете да ги нарисувате, запишете името на предметите или значките.

**ВАЖНО**

За грешка се отчита:

-отсъствие на картинка

-заменена картинка с подобна

-картина, която не е на своето място

Разширете своите граници!



## ТЕСТ 4

### ПЪРВИЧНО ТЕСТИРАНЕ БЛАНКА ЗА ОТГОВОР


Запишете резултатите

Разширете своите граници!